

## Vårdplatsrapport vecka 32

Inom Region Stockholm finns ett stort antal vårdgivare som ger både slutenvård, öppenvård och vård i hemmet. Tillsammans tar de hand om hälso- och sjukvårdsbehoven i det växande Region Stockholm. Vården utanför akutsjukhusen växer stadigt. I dokumentet finns en redovisning av vårdplatser på akutsjukhus, inom geriatrisk vård, palliativ vård, rehabilitering och psykiatrisk vård. Mätningarna ger tillsammans en översiktbild av kapaciteten även om mätningarna skiljer sig åt i metod och mätfrekvens. För mer detaljerad information hänvisas till respektive vårdgivare.

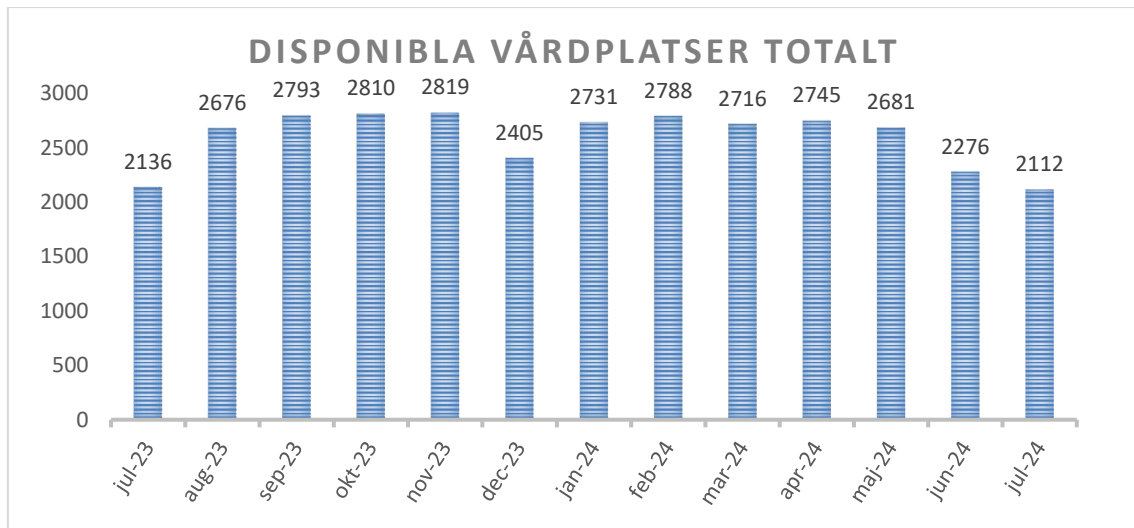
### Vårdplatser på akutsjukhus

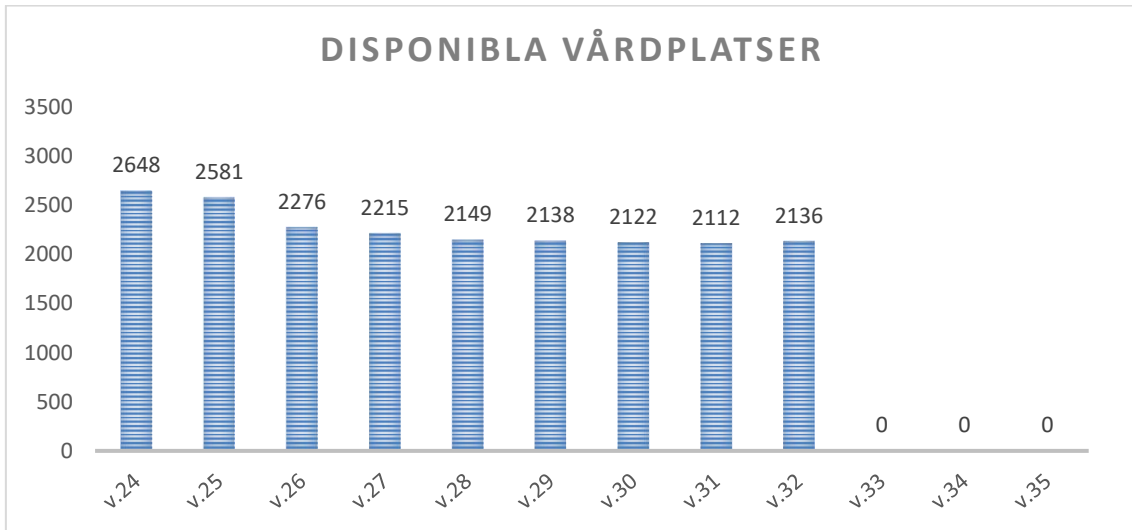
Antalet vårdplatser varierar mellan veckodagar och över året. Målet är att planera in det antal vårdplatser som behövs för verksamheten. De mätningar som redovisas här är punktmätningar och ger ögonblicksbilder.

#### Disponibla vårdplatser vid akutsjukhus

I syfte att få en överblick av kapaciteten inför planering och samordning görs regelbundna punktmätningar av disponibla vårdplatser. Dessa jämförs med tidigare mätningar och ligger, tillsammans med övriga fakta till grund för en bedömning av den samlade kapaciteten i regionen.

Socialstyrelsens definition är: Beläggningsbar vårdplats med fysisk utformning, utrustning och bemanning som säkerställer patientsäkerhet och arbetsmiljö.



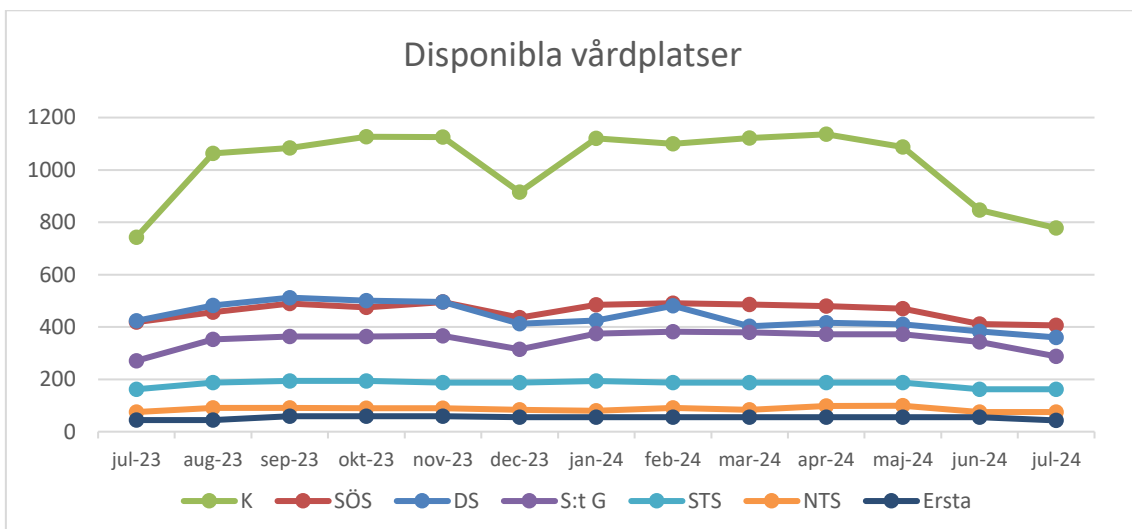
**VÅRDPLATSRAPPORT**  
 2024-08-07


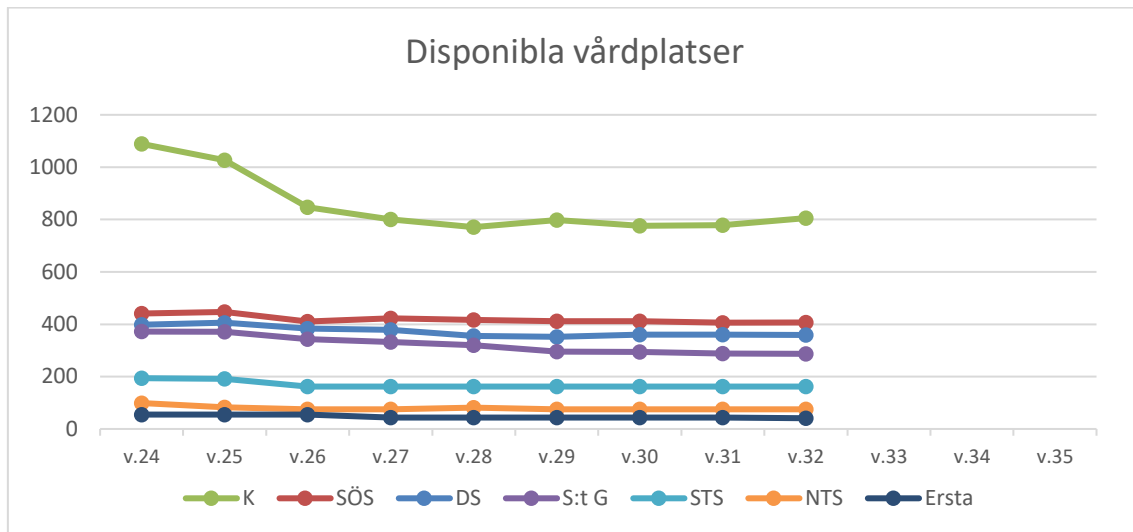
*Källa: Vårdgivarna. Totalt antal disponibla vårdplatser, inkl. geriatrik för Danderyd, Huddinge, Norrtälje & Södertälje*

#### Tidigare redovisning av fastställd vårdplats

De fastställda vårdplatserna definieras som det antal vårdplatser som är möjligt att öppna lokalmässigt i en extraordinär situation. Detta ger inte en bild av det samlade behovet av vårdplatser som varierar mellan månader och veckor.

#### Antal disponibla vårdplatser per akutsjukhus



VÅRDPLATSRAPPORT  
 2024-08-07


	DS	SÖS	K	C S:t Göran	STS	NTS	Ersta	Totalt
<b>Disponibla vårdplatser</b>	359	407	805	287	162	75	41	<b>2136</b>

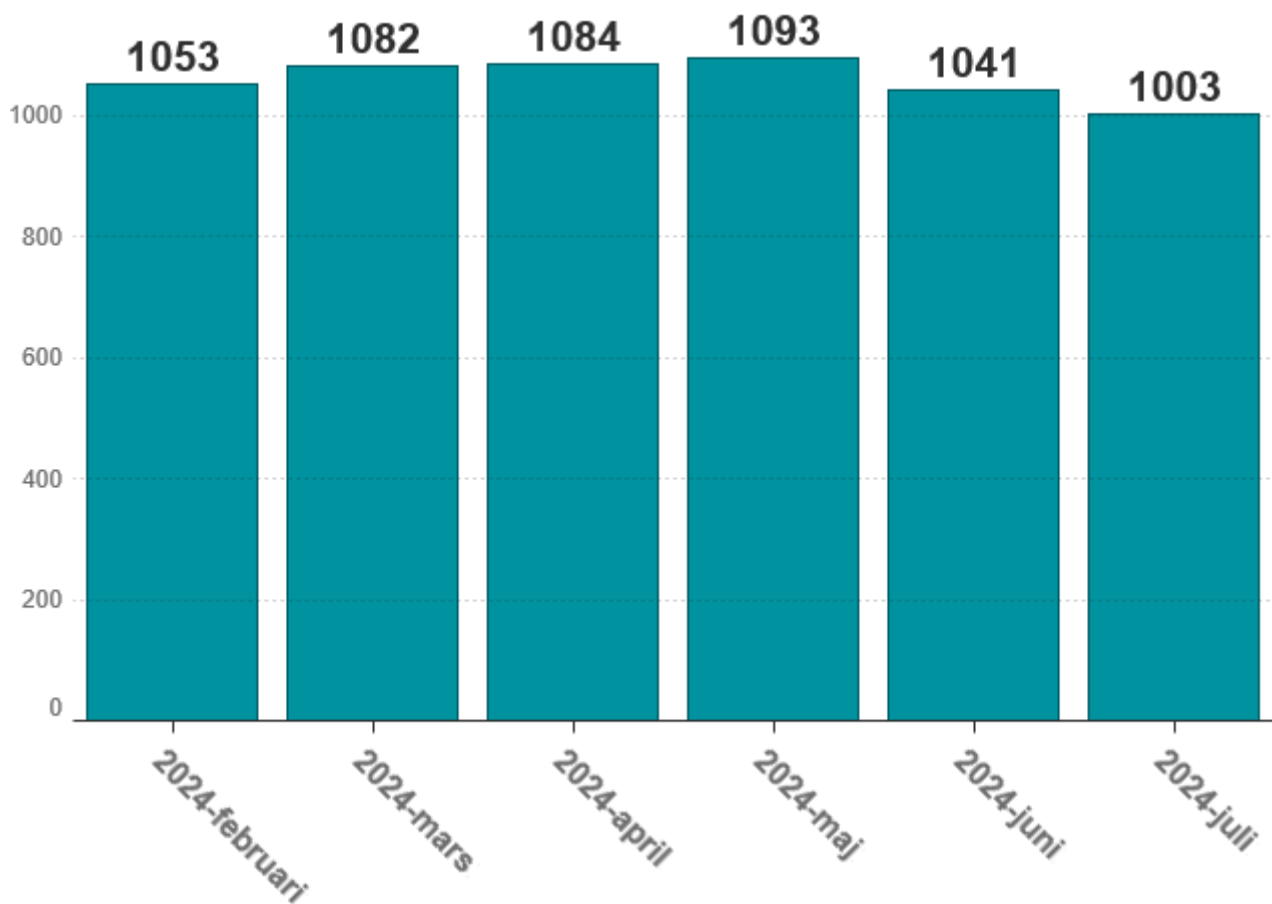
DS: Danderyds sjukhus SÖS: Södersjukhuset K: Karolinska Universitetssjukhuset C S:t  
 Göran: Capio S:t Görans sjukhus STS: Södertälje sjukhus NTS: Norrtälje sjukhus

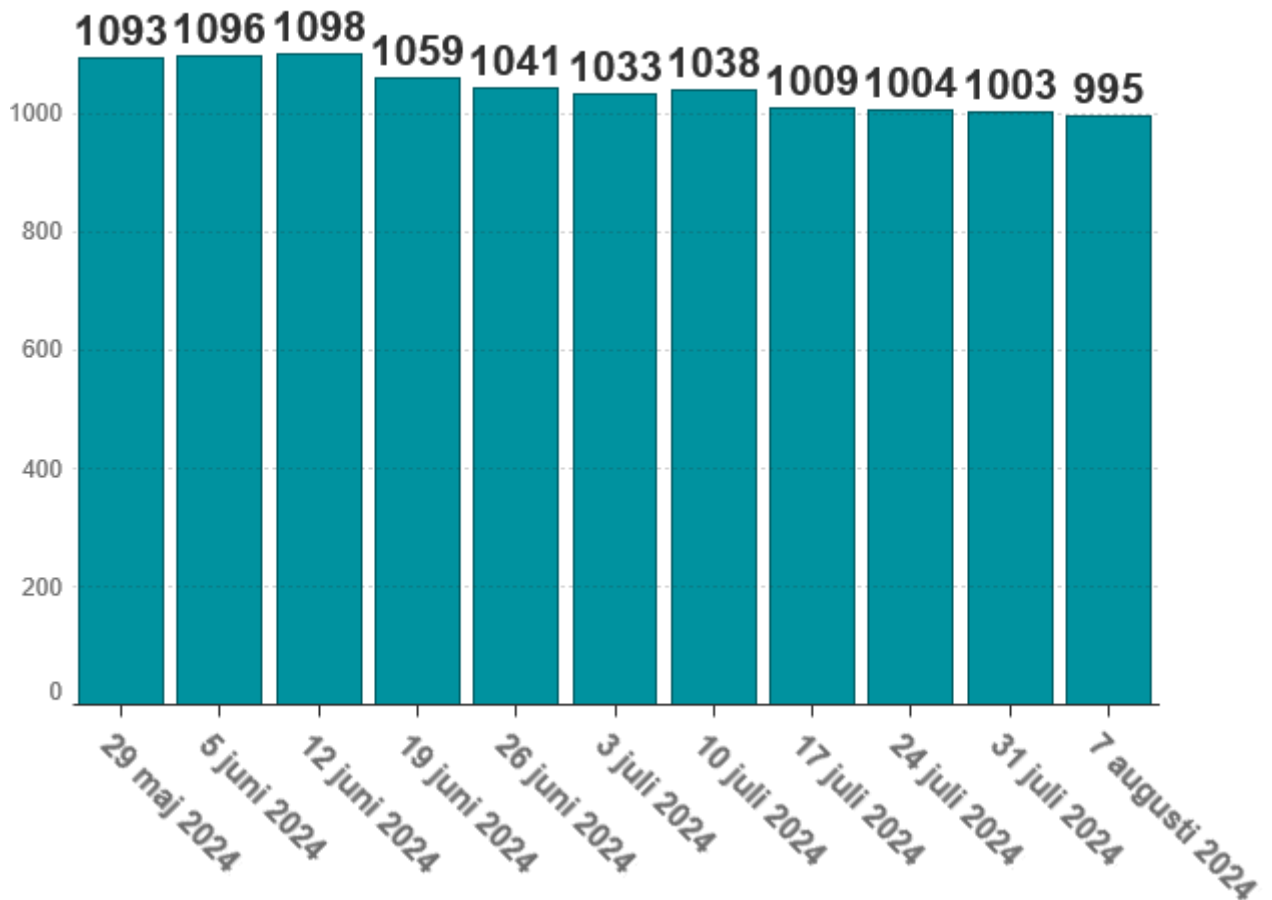
**Geriatrisk vård**

De geriatriska klinikerna rapporterar disponibla vårdplatser till beläggningsportalen Belport dagligen. Nedan redovisas platser rapporterade onsdagen den 2024-08-07

Enhet	BedsTotal	Lediga
Dalengeriatriken	105	2
Danderydsgeriatriken	14	0
Danviksgeriatriken	44	4
Erstageriatriken	48	.
Handengeriatriken	58	0
Huddinge geriatriken	45	-5
Huddinge geriatriken akut höft	10	0
Huddinge geriatriken, länsuppdrag Neuropsykiatri	14	0
Jakobsberg geriatriken	66	0
Löwetgeriatriken	58	2
Nacka geriatriken	68	3
Nynäshamn geriatriken	22	3
Sabbatsberg geriatriken	91	4
Sollentuna geriatriken	113	4
Stockholms Sjukhem Geriatrik Bromma	78	1
Stockholms Sjukhem Geriatrik Kungsholmen	48	1
Södertälje geriatriken	33	0
Tiohundra	14	1
Vårberg geriatriken	66	0
	<b>Sum: 995</b>	<b>Sum: 20</b>

**BedsTotal**



**BedsTotal**

Källa: Belpport samt vårdgivarna

**Platser för rehabilitering**

185 platser vid de sju vårdgivarna inom vårdvalen specialiserad kirurgisk rehabilitering efter vård på akutsjukhus och specialiserad neurologisk rehabilitering efter vård på akutsjukhus. Utöver detta finns vårdplatser via avtal som tecknats av akutsjukhusen.

Källa: Hälsa- och sjukvårdsförvaltningen

### Platser för sluten palliativvård

Ca 217 platser vid 14 vårdgivare (30 av dem är också inräknade i de platser som finns vid akutsjukhusen)

Källa: Belport

### Platser för psykiatrisk vård

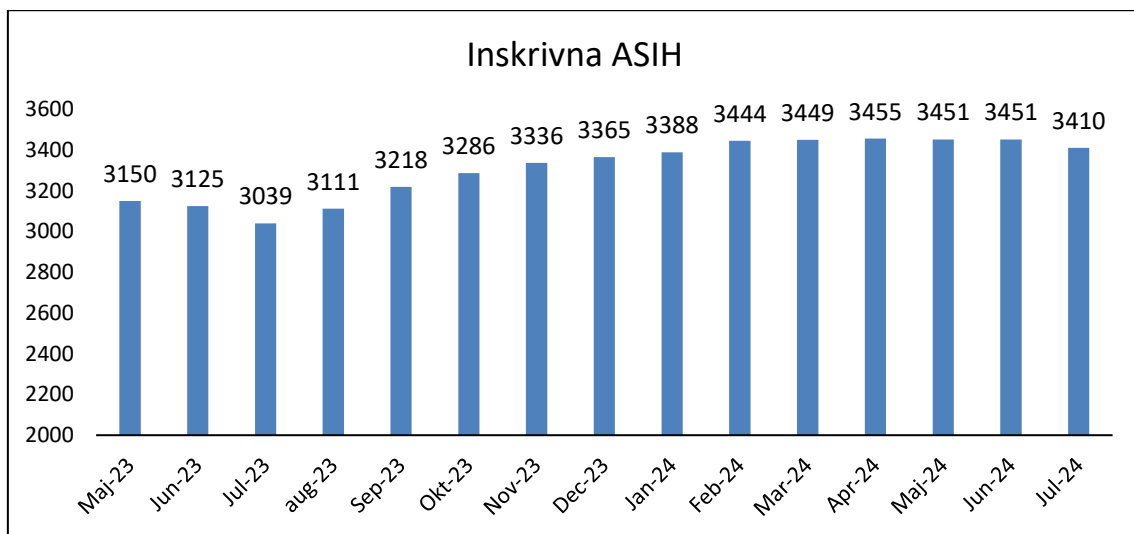
Totalt cirka 980 platser öppna i den regiondrivna psykiatrin inom barn- och ungdomspsykiatri, vuxenpsykiatri, beroendevård och rättspsykiatri.

Totalt cirka 120 platser i den privatdrivna psykiatrin inom vuxenpsykiatri, beroendevård och ätstörningsvård

Källa: Hälso- och sjukvårdsförvaltningen, Psykiatrienheten

### Avancerad sjukvård i hemmet

Genomsnittligt antal inskrivna per dag i ASIH.



**Förlossning för perioden 2024-07-31 till 2024-08-06**

Sjukhus	Antal Förlossningar	Hänvisning InomlÄans	Hänvisning UtomlÄans
Annat	60	1	1
BB Stockholm	70	2	0
Danderyds Sjukhus	97	1	0
Karolinska universitetssjukhuset Huddinge	68	20	0
Karolinska universitetssjukhuset Solna	76	6	0
Södersjukhuset	116	6	0
Södertälje Sjukhus	47	0	1
<b>Total</b>	<b>534</b>	<b>36</b>	<b>2</b>

**Antal kvinnor från andra regioner som har förlösts inom Region Stockholm v31**

Inrättning Region Stockholm	Antal vårdhändelser
Södertälje sjukhus	1
<b>Total</b>	<b>1</b>