

# En handledning från Språktåget

## Bygg ordförråd

### För att göra läsningen extra språkutvecklande kan du:

- passa på att fånga upp nya ord när ni läser och visa vad de betyder.
- låta barnet vara med och berätta vad som händer i böckerna.
- prata långsamt och tydligt.

Att läsa är ett mycket bra sätt att bygga ordförråd och stötta språkutvecklingen. Den här handledningen ger stöd i hur du kan involvera barnet vid läsning av boken *Ajja & Bajja i parken*. Tipsen är framtagna av logoped Elvira Ashby.



Text: Elvira Ashby  
Bild: Karin Holmström

I den här boken kan ni fånga upp enkla vardagsord och ord för utel lekar. Ett bra sätt att tydliggöra vad orden betyder är att peka i bilderna, exempelvis på telefonen, samtidigt som du läser första uppslaget.

Ett annat tips är att använda gester, eller tecken som stöd – det vill säga att du sätter handen vid örat som tecken för telefonen. Det här är ofta lättare för barnen att härma än talade ord, och med gester (och tecken) kan barnen komma i gång att kommunicera innan de har ord för allt. Längst bak i boken hittar du tecken för de viktigaste orden, tillsammans med en liten handledning där du kan läsa mer om hur det fungerar.

Använd dig också av de ljudhärmande orden, såsom "ring-ring!" och "pang!" – och locka barnet att härma dem. Dessa kan vara lättare för barnet att komma i gång att säga och kommunicera med. På uppslaget där de går ut kan du betona "pang!" och vänta och se om barnet vill härma. "Ja, smälla dörren. P..."

Locka gärna barnet att vara med och berätta, oavsett om det är med gester/tecken, ljud eller ord. På nästa uppslag kan du utnyttja att alla springer. Du kan läsa: "Ajja springer. Huh-huh-huh" och sedan pausa efter "Bajja ..." och se om barnet kan fylla på på något sätt. Om barnet inte gör något alls kan du vara en förebild för vad barnet kan säga/göra nästa gång genom att bara fortsätta läsa. "... springer. Huh-huh-huh." Du kan också ta för vana att bygga ut det barnet säger eller visar. Om barnet på nästa sida gör en gest för gungar, kan du härma den samtidigt som du säger: "Ja, Ajja gungar. Ouii-ouii!" så är du en bra förebild för hur barnet kan utveckla sitt språk.

Alla sätt att kommunicera är bra! På baksidan här hittar du en pratlista som passar till denna bok. Om barnet inte har ord för allt än kan ni pröva att "pekprata" med hjälp av den. På nästa uppslag kan du fråga vad Ajja gör – och se om barnet kan svara genom att peka på en bild. Annars pekar du själv på bilden samtidigt som du säger ordet.



Boken *Ajja & Bajja i parken* finns på Språktågets boklista under kategorin: Allmän språkstimulans och ordförråd: För yngre barn och Böcker med TAKK, Tecken som alternativ och kompletterande kommunikation.



# Ajja & Bajja i parken

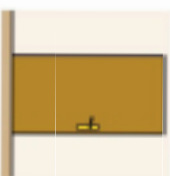
Av: Eivira Ashby och Karin Holmström



Ajja



telefon



dörr




sand



akta



äka



bläddra



Bajja



prata



springa



sandkaka



kasta

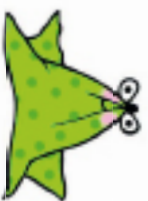


hjälpa



slut

Snutt



gå



gunga



leka



boll



glad



läsa



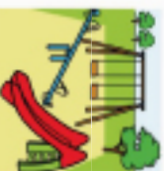
igen



mormor



park




gräva



bil



ruutschkana



kramma



annan bok

